

LUXA

Versione a lamelle orientabili con movimentazione a scomparsa, telaio e anta piatta con taglio a 90°.

MODELLO
DEPOSITATO



DESCRIZIONE:

Luxa versione con telaio, taglio a 90° e meccanismi a scomparsa, estetica unica nel comparto per la grande assonanza con le vecchie persiane in legno.

Disponibile in tutte le finiture della nostra gamma sia con accessori tradizionali che con ferramenta storica.

Luxa è da considerarsi la punta di diamante della gamma per la sua esclusiva linea unita alla movimentazione delle lamelle a scomparsa pur rimanendo con un eccellente equilibrio nei costi.

NOTE TECNICHE:

Persiana a battente con profondità di telaio 40 mm e aletta da 30 mm e profili in lega di alluminio EN AW 6060 (UNI EN 573-3:2008 e UNI EN 755-2:2008).

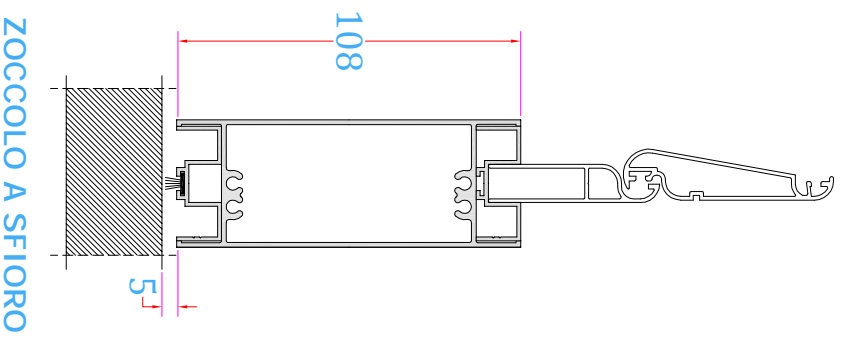
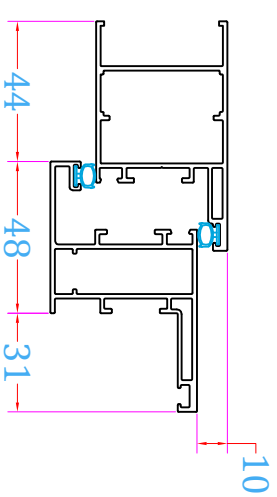
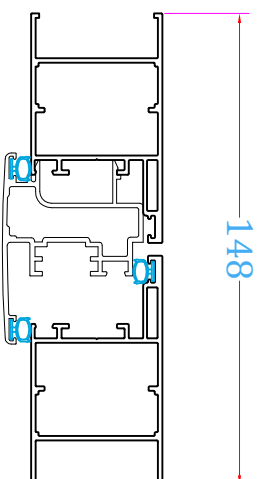
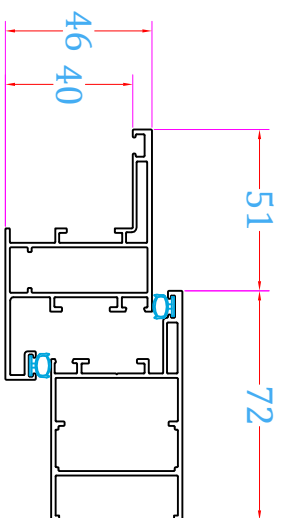
Tolleranza dimensionale e spessori conforme alla norma UNI EN 12020-2:2008.

Sistema orientabile con lamelle a goccia e meccanismi di movimentazione a scomparsa.

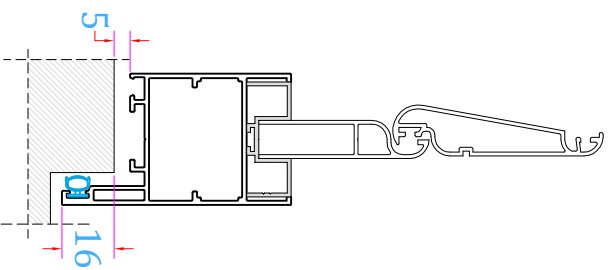


LUXA

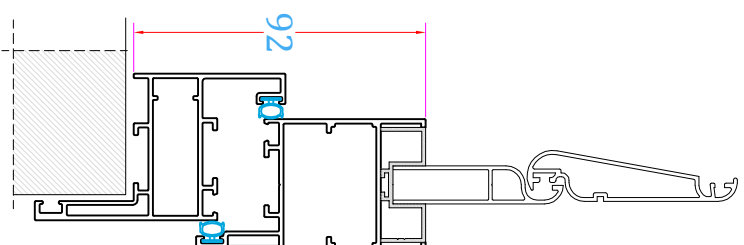
sezione orizzontale



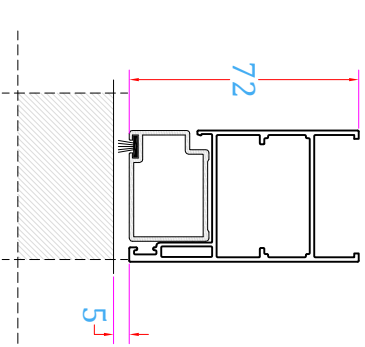
ZOCCOLO A SFIORO



TELAIO SU TRE LATI E ANTA SOTTO IN BATTUTA



TELAIO SU 4 LATI



TELAIO SU TRE LATI CON ANTA A SFIORO